

Innlandet Energi Holding

Innlandet Energi Holding AS

Årsberetning 2023

Årsberetning

Virksomheten

Innlandet Energi Holding AS er et selskap som er etablert for å ivareta eierskapet til 27 kommuner og Innlandet fylkeskommune i Eidsiva Energi. Selskapet har sin forretningsadresse på Lillehammer.

Det ble i løpet av 2019 gjennomført en omfattende transaksjon mellom Oslo kommune sitt energiselskap Hafslund E-CO og Eidsiva Energi. Eidsiva Energi hadde før denne transaksjonen 27 kommuner og 2 fylkeskommuner som eiere. Samtlige av disse eierne har sin tilhørighet i Innlandet fylke. Etter transaksjonen eier de tidligere eierne 50 % av aksjene i Eidsiva Energi, mens Oslo kommune gjennom sitt heleide selskap Hafslund AS eier de resterende 50 %. Samtlige av eierne i Innlandet med unntak av Åmot kommune, valgte å samle sitt eierskap i et eget holdingselskap, Innlandet Energi Holding AS. Innlandet Energi Holding AS eier 49,41942 % av aksjene i Eidsiva Energi.

Formålet til selskapet Innlandet Energi Holding kan oppsummeres i følgende:

- I. Selskapets formål er å eie aksjer i Eidsiva Energi og bidra til å utvikle verdier i Eidsiva
- II. Selskapet skal bygge opp under en strategi for Eidsiva basert på offentlig eierskap til både nett- og kraftproduksjon
- III. Bidra til videre strukturutvikling og konsolidering
- IV. Utvikle eierskapet til Innlandet Energi Holding med eventuelle nye eiere fra Innlandet

Selskapet har som holdingselskap ingen egen operativ virksomhet, og er resultatmessig helt avhengig av virksomheten i Eidsiva og det utbytte som selskapet mottar derfra. I henhold til aksjonæravtalene for Eidsiva og for Innlandet Energi Holding utdeles det kvartalsvis utbytte. Både styret i Eidsiva og Innlandet Energi Holding har fått fullmakt fra generalforsamlingen i selskapene til å beslutte utbytte. Med unntak av nødvendig likviditet til driften, har mottatt utbytte fra Eidsiva vært utdelt til eierne i Innlandet Energi Holding.

For Eidsivakonsernet er kraftprisen svært avgjørende for resultatutviklingen, spesielt gjennom eierandelen i Hafslund Eco Vannkraft, men også nettvirksomheten i Elvia er påvirket av kraftprisen siden nett-tapet kjøpes til den enhver tid gjeldende markedspris. For året 2023 var kraftprisene betydelig lavere enn i 2022, men likevel har Eidsiva oppnådd et regnskapsmessig resultat etter skatt som er høyere enn foregående år. Dette skyldes spesielt regnskapsmessige effekter knyttet til verdiendring av kraftkontrakter og merinntekt i Elvia.

Eierforhold

Innlandet Energi Holding er eid av 27 kommuner og Innlandet fylkeskommune gjennom to holdingselskaper. Kommunene Elverum, Engerdal og Stange ivaretar eierskapet gjennom egne holdingselskaper, mens resterende kommuner eier direkte inn i Innlandet Energi Holding.

De fem største eierne er:

• Hedmark fylkeskraft AS	21,547 %
• Hamar kommune	21,547 %
• Ringsaker kommune	14,471 %
• Lillehammer kommune	12,626 %
• Oppland fylkeskraft AS	9,163 %

Utvikling i resultat og stilling

Selskapets inntekter er i all hovedsak utbytte fra Eidsiva Energi, mens driftskostnadene vil være knyttet til godtgjørelse til styret, daglig ledelse og kjøp av tjenester på ulike områder.

Totale driftsinntekter i form av utdelt utbytte fra Eidsiva var kr. 1 193 479 005. Det samlede utdelte utbytte bestod av utbytte for fjerde kvartal i 2022 på kr. 396 343 752, samt for de tre første kvartalene i 2023 på kr. 797 135 253.

For inntektsåret 2023 har generalforsamlingen gitt styret fullmakt til å gjennomføre kvartalsvis utdeling av utbytte basert på balansen pr. 31.12.2022. I løpet av regnskapsåret 2023 har styret vedtatt utdeling av utbytte til eierne på til sammen kr. 1 184 000 000.

Selskapet hadde i 2023 driftskostnader på kr. 2 150 787 som ga et driftsresultat på kr. 1 191 328 218. Resultat før skatt ble på kr. 1 191 694 544. Mottatt utbytte fra Eidsiva Energi er utbytte innenfor fritaksmetoden hvor 3 % av mottatt utbytte er skattepliktig. Det innebærer at årets skattekostnad er kr. 7 484 505 som gir et årsresultat etter skatt på kr. 1 184 210 039.

Totalkapitalen var ved utgangen av året kr. 20 828 182 693 og er i all hovedsak finansielle anleggsmidler (aksjer i Eidsiva Energi), mens egenkapitalen var kr. 20 738 385 900.

Resultatutviklingen i Eidsiva og ved det grunnlaget for utdeling av utbytte, har vært meget positiv etter transaksjonen som ble gjennomført i 2019. Styret i Eidsiva har derfor også vedtatt en utbytteplan for de neste 5 årene som tilsier et utbytte som ligger godt over det minimumsutbytte som aksjonæravtalen definerer.

Styrets arbeid

Styret har i løpet av året hatt 5 møter. Alle i styret har deltatt på alle møter. Med bakgrunn i utdelt utbytte fra Eidsiva Energi og en vurdering av nødvendig likviditet for driften av selskapet, beslutter styret for hvert kvartal utdeling av utbytte til eierne. Styret følger opp kvartalsrapporteringen fra Eidsiva og innkaller ved behov ledelsen i Eidsiva for nærmere orientering.

I løpet av året har styret avholdt et møte med Eierutvalget i Innlandet Energi Holding.

Arbeidsmiljø, personale og likestilling

Selskapet har ingen ansatte og daglig leder er innleid.

Styret består av to menn og tre kvinner. Det er tegnet styreansvarsforsikring for styret og daglig leder.

Fortsatt drift

Årsregnskapet er avlagt på grunnlag om fortsatt drift. Styret bekrefter at denne forutsetningen er til stede.

Ytre miljø

Selskapet driver ikke noen aktivitet som medfører forurensning eller utslipp som er til skade for det ytre miljø.

Finansiell risiko

Markedsrisiko: Selskapet er eksponert for markedsendringer som kan påvirke resultat og utbytte i Eidsiva. Dette gjelder spesielt kraftpris, men også valutakurs NOK/Euro og rentenivået.

Kredittrisiko: Selskapet er ikke eksponert for kredittrisiko. Selskapet har kun i beskjeden grad kortsiktig gjeld, og har høy egenkapitalandel.


Likviditetsrisiko: Selskapet mottar utbytte fra Eidsiva hvert kvartal og kan ved det løpende tilpasse egen likviditetssituasjon. Dette gjør at selskapet har lav likviditetsrisiko både på kort og lang sikt.

Disponering av årsresultatet


Styret foreslår at årsresultatet på kr 1 184 210 039 disponeres slik:

Utbytte	kr 1 184 000 000
Overført annen egenkapital	kr 210 039
Sum disponert	kr 1 184 210 039


Lillehammer 22. april 2024



Øystein Løseth
styrets leder




Bjørn T. Aasen
styrets nestleder




Anita Hager
styremedlem



Torunn Aass Taralrud
styremedlem



Hanne Varhaug Sørberg
styremedlem



Oddleiv Sæle
daglig leder

Årsoppgjør for

INNLANDET ENERGI HOLDING AS

922320918

01.01.2023 - 31.12.2023

Innhold	Side
Resultatregnskap	2
Eiendeler	3
Egenkapital og gjeld	4
Noter	5
Kontantstrømoppstilling	8

Resultatregnskap

	Note	2023	2022
Driftsinntekter			
Annen driftsinntekt	1	1 193 479 005	464 558 658
Sum driftsinntekter		1 193 479 005	464 558 658
Driftskostnader			
Lønnskostnad	2, 3, 4	-951 657	-905 196
Annen driftskostnad	5	-1 199 130	-2 737 650
Sum driftskostnader		-2 150 787	-3 642 846
Driftsresultat		1 191 328 218	460 915 812
Finansinntekter			
Annen renteinntekt		377 237	41 873
Sum finansinntekter		377 237	41 873
Finanskostnader			
Annen rentekostnad		-8 911	-8 764
Annen finanskostnad		-2 000	-500
Sum finanskostnader		-10 911	-9 264
Netto finans		366 326	32 609
Resultat før skattekostnad		1 191 694 544	460 948 421
Skattekostnad	6	-7 484 505	-2 271 829
Årsresultat		1 184 210 039	458 676 592
Overføringer			
Utbytte	7	1 184 000 000	458 229 934
Annen egenkapital		210 039	446 658
Sum overføringer		1 184 210 039	458 676 592


Balanse


	Note	31.12.2023	31.12.2022
EIENDELER			
Anleggsmidler			
Finansielle anleggsmidler			
Investeringer i aksjer og andeler	1	20 736 532 655	20 736 532 655
Sum finansielle anleggsmidler		20 736 532 655	20 736 532 655
Sum anleggsmidler		20 736 532 655	20 736 532 655
Omløpsmidler			
Fordringer			
Andre kortsiktige fordringer		86 063 600	74 196 394
Sum fordringer		86 063 600	74 196 394
Bankinnskudd, kontanter og lignende			
Bankinnskudd, kontanter og lignende		5 586 438	803 703
Sum bankinnskudd, kontanter og lignende		5 586 438	803 703
Sum omløpsmidler		91 650 038	75 000 097
SUM EIENDELER		20 828 182 693	20 811 532 752


Balanse


	Note	31.12.2023	31.12.2022
EGENKAPITAL OG GJELD			
Egenkapital			
Innskutt egenkapital			
Aksjekapital	7, 8	349 792 580	349 792 580
Overkurs	7	20 386 800 075	20 386 800 075
Annen innskutt egenkapital	7	-20 070	-20 070
Sum innskutt egenkapital		20 736 572 585	20 736 572 585
Opptjent egenkapital			
Annen egenkapital	7	1 813 315	1 603 276
Sum opptjent egenkapital		1 813 315	1 603 276
Sum egenkapital		20 738 385 900	20 738 175 861
Gjeld			
Kortsiktig gjeld			
Leverandørgjeld		44 383	40 649
Betalbar skatt	6	7 484 505	2 271 829
Skyldige offentlige avgifter		240 280	219 758
Utbytte		82 000 000	70 800 000
Annen kortsiktig gjeld		27 625	24 655
Sum kortsiktig gjeld		89 796 793	73 356 891
Sum gjeld		89 796 793	73 356 891
SUM EGENKAPITAL OG GJELD		20 828 182 693	20 811 532 752


Lillehammer, 22.04.2024



Øystein Løseth
styrets leder


Bjørn Toralv Aasen
nestleder


Anita Hager
styremedlem


Torunn Aass Taralrud
styremedlem


Hanne Karin Varhaug Søberg
styremedlem


Oddleiv Sæle
daglig leder

Noter

Regnskapsprinsipper

Årsregnskapet er satt opp i samsvar med regnskapsloven og god regnskapsskikk.

Klassifisering av balanseposter

Anleggsmidler omfatter eiendeler bestemt til varig eie og bruk. Anleggsmidler er vurdert til anskaffelseskost. Anleggsmidler nedskrives til gjenvinnbart beløp ved verdifall som forventes ikke å være forbigående. Gjenvinnbart beløp er det høyeste av netto salgsverdi og verdi i bruk. Verdi i bruk er nåverdi av fremtidige kontantstrømmer knyttet til eiendelen. Nedskrivningen reverseres når grunnlaget for nedskrivningen ikke lenger er tilstede.

Omløpsmidler og kortsiktig gjeld omfatter normalt poster som forfaller til betaling innen ett år etter balansedagen.

Omløpsmidler vurderes til laveste verdi av anskaffelseskost og antatt virkelig verdi.

Investeringer i aksjer klassifisert som finansielle anleggsmidler er vurdert til anskaffelseskost med mindre nedskrivning har vært nødvendig. Det foretas nedskrivning til virkelig verdi når verdifall skyldes årsaker som ikke kan antas å være forbigående og det må anses nødvendig etter god regnskapsskikk. Nedskrivninger reverseres når grunnlaget for nedskrivning ikke lenger er til stede. Mottatt utbytte og andre utdelinger fra selskapene inntektsføres som annen driftsinntekt.

Kontantstrømanalysen er satt opp etter indirekte metode i oppstillingen av kontantstrømmen.

Skatt

Skattekostnaden i resultatregnskapet omfatter periodens betalbare skatt. Selskapet balansefører ikke utsatt skattefordel.

Note 1 - Investeringer i aksjer og andeler

Eidsiva Energi AS, aksjer, antall: 349 793 832 utgjør eierandel 49,41942%.

Anskaffelseskost	Balansført verdi 31.12.23
20 736 532 655	20 736 532 655

Note 2 - Lønnskostnader

Spesifikasjon av lønnskostnader	2023	2022
Lønn	830 900	790 180
Arbeidsgiveravgift	117 157	111 415
Pensjonskostnader	0	0
Andre relaterte ytelser	3 600	3 600
Sum	951 657	905 195

Note 3 - Lån og sikkerhetsstillelse til ledende personer, eiere med videre

Det er ikke gitt lån eller sikkerhetsstillelse til medlemmer av styrende organer.

Note 4 - Ytelse til ledende personer

Mer om ytelser til daglig leder

Innleie av daglig leder utgjør kr 567 708 inkl. mva.

Ledende person	Lønn	Pensjonsutgifter	Annen godtgjørelse
Honorar og annen godtgjørelse til styret	0	0	743 000
Total ytelser til andre ledende personer	0	0	743 000

Mer om ytelser til ledende personer

Antall årsverk utført av styret og valgkomite anslås til ca 0,2.

Note 5 - Revisjon

Godtgjørelse til revisor	2023	2022
Revisjon	57 200	39 375
Andre tjenester	0	72 313
Sum godtgjørelse til revisor	57 200	111 688

Note 6 - Spesifisering av skatt

Skattekostnad	2023	2022
Betalbar skatt på alminnelig inntekt	7 484 505	2 271 829
Skattekostnad	7 484 505	2 271 829

Skattepliktig inntekt

Resultat før skatt	1 191 694 544	460 948 421
Permanente forskjeller	-1 157 674 065	-450 621 927
Skattepliktig inntekt	34 020 479	10 326 494

Betalbar skatt i balansen

Betalbar skatt på årets resultat	7 484 505	2 271 829
Sum betalbar skatt i balansen	7 484 505	2 271 829

Note 7 - Egenkapital

	Aksjekapital	Overkurs	Annen innsk. EK	Opptjent egenkapital	Sum
Egenkapital 31.12.2022	349 792 580	20 386 800 075	-20 070	1 603 276	20 738 175 861
Årsresultat	0	0	0	1 184 210 039	1 184 210 039
Tilleggsutbytte i løpet av året, basert på siste fastsatte regnskap	0	0	0	-1 184 000 000	-1 184 000 000
Egenkapital 31.12.2023	349 792 580	20 386 800 075	-20 070	1 183 315	20 738 385 900

Note 8 - Aksjekapital

Aksjeklasse	Antall aksjer	Aksjenes pålydende	Bokført verdi
Ordinære	349 792 580	1	349 792 580
Aksjonærer	Antall aksjer	Eierandel %	Aksjeklasse
Hedmark Fylkeskraft AS	75 370 159	21,55	Ordinære
Hamar Kommune	75 370 157	21,55	Ordinære
Ringsaker kommune	50 620 004	14,47	Ordinære
Lillehammer Kommune	44 164 189	12,63	Ordinære
Oppland Fylkeskraft AS	32 052 281	9,16	Ordinære
Gausdal Kommune	13 072 966	3,74	Ordinære
Gjøvik kommune	11 308 812	3,23	Ordinære
Stange Energi AS	8 192 451	2,34	Ordinære
Løten kommune	6 660 525	1,90	Ordinære
Østre Toten kommune	6 134 741	1,75	Ordinære
Elverum Energi AS	4 321 369	1,24	Ordinære
Trysil kommune	4 101 917	1,17	Ordinære
Engerdal Energi Holding AS	3 579 646	1,02	Ordinære
Nord-Fron kommune	3 219 157	0,92	Ordinære
Ringebu kommune	2 622 742	0,75	Ordinære
Øyer kommune	2 429 743	0,69	Ordinære
Stor-Elvdal kommune	2 054 690	0,59	Ordinære
Nord-Odal kommune	1 168 181	0,33	Ordinære
Øystre Slidre kommune	1 122 988	0,32	Ordinære
Vestre Slidre kommune	1 059 593	0,30	Ordinære
Vang kommune	253 586	0,07	Ordinære
Lesja kommune	196 002	0,06	Ordinære
Kongsvinger kommune	178 982	0,05	Ordinære
Åsnes kommune	97 996	0,03	Ordinære
Eidskog kommune	93 070	0,03	Ordinære
Grue kommune	89 491	0,03	Ordinære
Våler kommune	89 491	0,03	Ordinære
Sør-Odal kommune	89 433	0,03	Ordinære
Skjåk kommune	78 218	0,02	Ordinære
Totalt antall aksjer	349 792 580	100	

Kontantstrømoppstilling

	2023	2022
Kontantstrømmer fra operasjonelle aktiviteter		
Resultat før skattekostnad	1 191 694 544	460 948 421
- Periodens betalte skatt	2 271 829	2 224 327
+/- Endring i leverandørgjeld	3 734	-46 792
+/- Endring i andre tidsavgrensningsposter	-11 843 713	-19 533 245
= Netto kontantstrøm fra operasjonelle aktiviteter	1 177 582 735	439 144 057
Kontantstrømmer fra investeringsaktiviteter		
= Netto kontantstrøm fra investeringsaktiviteter	0	0
Kontantstrømmer fra finansieringsaktiviteter		
- Utbetalinger av utbytte	1 172 800 000	440 069 934
= Netto kontantstrøm fra finansieringsaktiviteter	-1 172 800 000	-440 069 934
= Netto endring i kontanter mv	4 782 735	-925 877
+ Beholdning av kontanter ved årets begynnelse	803 703	1 729 580
= Kontantbeholdning ved årets utgang	5 586 438	803 703
Kontantbeholdning mv framkommer slik:		
Kontanter og bankinnskudd ved årets utgang	5 586 438	803 703
= Beholdning av kontanter mv ved årets utgang	5 586 438	803 703

UAVHENGIG REVISORS BERETNING

Til generalforsamlingen i Innlandet Energi Holding AS

Konklusjon

Vi har revidert årsregnskapet for Innlandet Energi Holding AS som består av balanse per 31. desember 2023, resultatregnskap og kontantstrømoppstilling for regnskapsåret avsluttet per denne datoen og noter til årsregnskapet, herunder et sammendrag av viktige regnskapsprinsipper.

Etter vår mening oppfylder årsregnskapet gjeldende lovkrav og gir et rettviseende bilde av selskapets finansielle stilling per 31. desember 2023 og av dets resultater og kontantstrømmer for regnskapsåret avsluttet per denne datoen i samsvar med regnskapslovens regler og god regnskapsskikk i Norge.

Grunnlag for konklusjon

Vi har gjennomført revisjonen i samsvar med International Standards on Auditing (ISA-ene). Våre oppgaver og plikter i henhold til disse standardene er beskrevet nedenfor under *Revisors oppgaver og plikter ved revisjonen av årsregnskapet*. Vi er uavhengige av selskapet i samsvar med kravene i relevante lover og forskrifter i Norge og *International Code of Ethics for Professional Accountants* (inkludert internasjonale uavhengighetsstandarder) utstedt av International Ethics Standards Board for Accountants (IESBA-reglene), og vi har overholdt våre øvrige etiske forpliktelser i samsvar med disse kravene. Innhentet revisjonsbevis er etter vår vurdering tilstrekkelig og hensiktsmessig som grunnlag for vår konklusjon.

Øvrig informasjon

Øvrig informasjon omfatter informasjon i selskapets årsrapport bortsett fra årsregnskapet og den tilhørende revisjonsberetningen. Styret og daglig leder (ledelsen) er ansvarlig for den øvrige informasjonen. Vår konklusjon om revisjonen av årsregnskapet dekker ikke den øvrige informasjonen, og vi attesterer ikke den øvrige informasjonen.

I forbindelse med revisjonen av årsregnskapet er det vår oppgave å lese den øvrige informasjonen med det formål å vurdere om årsberetningen inneholder de opplysninger som skal gis i henhold til gjeldende lovkrav og hvorvidt det foreligger vesentlig inkonsistens mellom den øvrige informasjonen og årsregnskapet eller kunnskap vi har opparbeidet oss under revisjonen, eller hvorvidt den tilsynelatende inneholder vesentlig feilinformasjon. Dersom vi konkluderer med at den øvrige informasjonen inneholder vesentlig feilinformasjon eller ikke inneholder de opplysninger som skal gis i henhold til gjeldende lovkrav, er vi pålagt å rapportere det.

Vi har ingenting å rapportere i så henseende, og vi mener at årsberetningen er konsistent med årsregnskapet og inneholder de opplysninger som skal gis i henhold til gjeldende lovkrav.

Ledelsens ansvar for årsregnskapet

Ledelsen er ansvarlig for å utarbeide årsregnskapet og for at det gir et rettviseende bilde i samsvar med regnskapslovens regler og god regnskapsskikk i Norge. Ledelsen er også ansvarlig for slik intern kontroll som den finner nødvendig for å kunne utarbeide et årsregnskap som ikke inneholder vesentlig feilinformasjon, verken som følge av misligheter eller feil.

Ved utarbeidelsen av årsregnskapet må ledelsen ta standpunkt til selskapets evne til fortsatt drift og opplyse om forhold av betydning for fortsatt drift. Forutsetningen om fortsatt drift skal legges til grunn for årsregnskapet med mindre ledelsen enten har til hensikt å avvike selskapet eller virksomheten, eller ikke har noe annet realistisk alternativ.

Revisors oppgaver og plikter ved revisjonen av årsregnskapet

Vårt mål er å oppnå betryggende sikkerhet for at årsregnskapet som helhet ikke inneholder vesentlig feilinformasjon, verken som følge av misligheter eller feil, og å avgi en revisjonsberetning som inneholder vår konklusjon. Betryggende sikkerhet er en høy grad av sikkerhet, men ingen garanti for at en revisjon utført i samsvar med ISA-ene, alltid vil avdekke vesentlig feilinformasjon. Feilinformasjon kan skyldes misligheter eller feil og er å anse som vesentlig dersom den enkeltvis eller samlet med rimelighet kan forventes å påvirke de økonomiske beslutningene som brukerne foretar på grunnlag av årsregnskapet.

Som del av en revisjon i samsvar med ISA-ene, utøver vi profesjonelt skjønn og utviser profesjonell skepsis gjennom hele revisjonen. I tillegg:

- identifiserer og vurderer vi risikoen for vesentlig feilinformasjon i årsregnskapet, enten det skyldes misligheter eller feil. Vi utformer og gjennomfører revisjonshandlinger for å håndtere slike risikoer, og innhenter revisjonsbevis som er tilstrekkelig og hensiktsmessig som grunnlag for vår konklusjon. Risikoen for at vesentlig feilinformasjon som følge av misligheter ikke blir avdekket, er høyere enn for feilinformasjon som skyldes feil, siden misligheter kan innebære samarbeid, forfalskning, bevisste utelatelser, uriktige fremstillinger eller overstyring av intern kontroll.
- opparbeider vi oss en forståelse av den interne kontrollen som er relevant for revisjonen, for å utforme revisjonshandlinger som er hensiktsmessige etter omstendighetene, men ikke for å gi uttrykk for en mening om effektiviteten av selskapets interne kontroll.
- evaluerer vi om de anvendte regnskapsprinsippene er hensiktsmessige og om regnskapsestimatene og tilhørende noteopplysninger utarbeidet av ledelsen er rimelige.
- konkluderer vi på om ledelsens bruk av fortsatt drift-forutsetningen er hensiktsmessig, og, basert på innhentede revisjonsbevis, hvorvidt det foreligger vesentlig usikkerhet knyttet til hendelser eller forhold som kan skape betydelig tvil om selskapets evne til fortsatt drift. Dersom vi konkluderer med at det eksisterer vesentlig usikkerhet, kreves det at vi i revisjonsberetningen henleder oppmerksomheten på tilleggsopplysningene i årsregnskapet, eller, dersom slike tilleggsopplysninger ikke er tilstrekkelige, at vi modifiserer vår konklusjon. Våre konklusjoner er basert på revisjonsbevis innhentet frem til datoen for revisjonsberetningen. Etterfølgende hendelser eller forhold kan imidlertid medføre at selskapet ikke kan fortsette driften.
- evaluerer vi den samlede presentasjonen, strukturen og innholdet i årsregnskapet, inkludert tilleggsopplysningene, og hvorvidt årsregnskapet gir uttrykk for de underliggende transaksjonene og hendelsene på en måte som gir et rettviseende bilde.

Vi kommuniserer med styret blant annet om det planlagte omfanget av og tidspunktet for revisjonsarbeidet og eventuelle vesentlige funn i revisjonen, herunder vesentlige svakheter i den interne kontrollen som vi avdekker gjennom revisjonen.

Lillehammer, 22. april 2024
ERNST & YOUNG AS

Revisjonsberetningen er signert elektronisk

Rune J. Baukhol
statsautorisert revisor

PENNEO

Signaturene i dette dokumentet er juridisk bindende. Dokument signert med "Penneo™ - sikker digital signatur". De signerende parter sin identitet er registrert, og er listet nedenfor.

"Med min signatur bekrefter jeg alle datoer og innholdet i dette dokument."

Baukhol, Rune Johannes

Statsautorisert revisor

På vegne av: Ernst & Young AS

Serienummer: no_bankid:9578-5999-4-1261839

IP: 147.161.xxx.xxx

2024-04-22 14:39:57 UTC



Dokumentet er signert digitalt, med **Penneo.com**. Alle digitale signatur-data i dokumentet er sikret og validert av den datamaskin-utregnede hash-verdien av det opprinnelige dokument. Dokumentet er låst og tids-stemplet med et sertifikat fra en betrodd tredjepart. All kryptografisk bevis er integrert i denne PDF, for fremtidig validering (hvis nødvendig).

Hvordan bekrefter at dette dokumentet er originalen?

Dokumentet er beskyttet av ett Adobe CDS sertifikat. Når du åpner dokumentet i

Adobe Reader, skal du kunne se at dokumentet er sertifisert av **Penneo e-signature service** <penneo@penneo.com>. Dette garanterer at innholdet i dokumentet ikke har blitt endret.

Det er lett å kontrollere de kryptografiske beviser som er lokalisert inne i dokumentet, med Penneo validator - <https://penneo.com/validator>