

Innlandet Energi Holding

Innlandet Energi Holding AS

Årsberetning 2024

Årsberetning

Virksomheten

Innlandet Energi Holding AS er et selskap som er etablert for å ivareta eierskapet til 27 kommuner og Innlandet fylkeskommune i Eidsiva Energi. Selskapet har sin forretningsadresse på Lillehammer.

Det ble i løpet av 2019 gjennomført en omfattende transaksjon mellom Oslo kommune sitt energiselskap Hafslund E-CO og Eidsiva Energi. Eidsiva Energi hadde før denne transaksjonen 27 kommuner og 2 fylkeskommuner som eiere. Samtlige av disse eierne har sin tilhørighet i Innlandet fylke. Etter transaksjonen eier de tidligere eierne 50 % av aksjene i Eidsiva Energi, mens Oslo kommune gjennom sitt heleide selskap Hafslund AS eier de resterende 50 %. Samtlige av eierne i Innlandet med unntak av Åmot kommune, valgte å samle sitt eierskap i et eget holdingselskap, Innlandet Energi Holding AS. Innlandet Energi Holding AS eier 49,41942 % av aksjene i Eidsiva Energi.

Formålet til selskapet Innlandet Energi Holding kan oppsummeres i følgende:

- I. Eie aksjer i Eidsiva Energi og bidra til å utvikle verdier i Eidsiva
- II. Bygge opp under en strategi for Eidsiva basert på offentlig eierskap til både nett- og kraftproduksjon
- III. Bidra til videre strukturutvikling og konsolidering
- IV. Utvikle eierskapet til Innlandet Energi Holding med eventuelle nye eiere fra Innlandet

Selskapet har som holdingselskap ingen egen operativ virksomhet, og er resultatmessig helt avhengig av virksomheten i Eidsiva og det utbytte som selskapet mottar derfra. I henhold til aksjonæravtalene for Eidsiva og Innlandet Energi Holding utdeles det kvartalsvis utbytte. Både styret i Eidsiva og Innlandet Energi Holding har fått fullmakt fra generalforsamlingen i selskapene til å beslutte utdeling av kvartalsvis utbytte. Med unntak av nødvendig likviditet til driften, har mottatt utbytte fra Eidsiva vært utdelt til eierne.

Eidsivas virksomhet er knyttet til områdene nett, fjernvarme og bredbånd gjennom de respektive datterselskapene. I tillegg har konsernet en eierandel på 43,5 % i Norges nest største kraftproduksjonsselskap Hafslund Kraft. Resultatet for Eidsivakonsernet er spesielt avhengig av nettvirksomheten gjennom det heleide datterselskapet Elvia og bidraget knyttet til eierandelen i Hafslund Kraft.

Eierforhold

Innlandet Energi Holding er eid av 27 kommuner og Innlandet fylkeskommune gjennom to holdingselskaper. Kommunene Elverum, Engerdal og Stange ivaretar eierskapet gjennom egne holdingselskaper, mens resterende kommuner eier direkte inn i Innlandet Energi Holding.

De fem største eierne er:

• Hedmark fylkeskraft AS	21,547 %
• Hamar kommune	21,547 %
• Ringsaker kommune	14,471 %
• Lillehammer kommune	12,626 %
• Oppland fylkeskraft AS	9,163 %

Utvikling i resultat og stilling

Selskapets inntekter er i all hovedsak utbytte fra Eidsiva Energi, mens driftskostnadene vil være knyttet til godtgjørelse til styret, innleie av administrative ressurser og kjøp av tjenester på ulike områder.

Totalt driftsinntekter i form av utdelt utbytte fra Eidsiva var kr. 720 535 149. Det samlede utdelte utbytte bestod av utbytte for fjerde kvartal i 2023 på kr. 270 818 422, samt for de tre første kvartalene i 2024 på kr. 449 716 727.

For inntektsåret 2024 ga generalforsamlingen styret fullmakt til å gjennomføre kvartalsvis utdeling av utbytte basert på balansen pr. 31.12.2023. I løpet av regnskapsåret 2024 har styret vedtatt utdeling av utbytte til eierne på til sammen kr. 710 000 000.

Selskapet hadde i 2024 driftskostnader på kr. 3 695 797 som ga et driftsresultat på kr. 716 839 352. Resultat før skatt ble på kr. 717 278 588. Innlandet Energi Holding skattlegges etter fritaksmetoden som medfører at 3 % av mottatt utbytte er skattepliktig. Det innebærer at årets skattekostnad er kr. 4 039 089 som gir et årsresultat etter skatt på kr. 713 239 499.

Totalkapitalen var ved utgangen av året kr. 20 835 870 478 og består i all hovedsak av finansielle anleggsmidler (aksjer i Eidsiva Energi), mens egenkapitalen var kr. 20 741 625 399.

Resultatutviklingen i Eidsiva og ved det grunnlaget for utdeling av utbytte, har vært meget positiv etter transaksjonen som ble gjennomført i 2019. Styret i Eidsiva har derfor også vedtatt en utbytteplan for de neste 5 årene som tilsier et utbytte som ligger godt over det minimumsutbytte som aksjonæravtalen definerer.

Styrets arbeid

Styret har i løpet av året hatt 5 møter. Alle i styret har deltatt på alle møter. Med bakgrunn i utdelt utbytte fra Eidsiva Energi og en vurdering av nødvendig likviditet for driften av selskapet, beslutter styret for hvert kvartal utdeling av utbytte til eierne. Styret følger opp kvartalsrapporteringen fra Eidsiva og innkaller ved behov ledelsen i Eidsiva for nærmere orientering.

I løpet av året har styret avholdt et møte med Eierutvalget i Innlandet Energi Holding.

Arbeidsmiljø, personale og likestilling

Selskapet har ingen ansatte og daglig leder og administrativ leder er innleid og kompenseres etter medgått tid.

Styret består av tre menn og tre kvinner. Det er tegnet styreansvarsforsikring for styret og daglig leder.

Fortsatt drift

Årsregnskapet er avlagt på grunnlag om fortsatt drift. Styret bekrefter at denne forutsetningen er til stede.

Ytre miljø

Selskapet driver ikke aktivitet som medfører forurensning eller utslipp som er til skade for det ytre miljø.

Finansiell risiko

Markedsrisiko: Selskapet er eksponert for markedsendringer som kan påvirke resultat og utbytte i Eidsiva. Dette gjelder spesielt kraftpris, men også rammebetingelser, valutakurs NOK/Euro og rentenivået.

Kredittrisiko: Selskapet er ikke eksponert for kredittrisiko. Selskapet har kun i beskjeden grad kortsiktig gjeld, og har høy egenkapitalandel.


Likviditetsrisiko: Selskapet mottar utbytte fra Eidsiva hvert kvartal og kan ved det løpende tilpasse egen likviditetssituasjon. Dette gjør at selskapet har lav likviditetsrisiko både på kort og lang sikt.

Disponering av årsresultatet

Styret foreslår at årsresultatet på kr 713 239 499 disponeres slik:

Utbytte	kr 710 000 000
Overført annen egenkapital	kr 3 239 499
Sum disponert	kr 713 239 499


Lillehammer 23. april 2025



Øystein Løseth
styrets leder




Bjørn T. Aasen
styrets nestleder



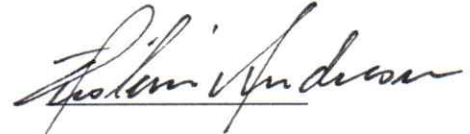
Anita Hager
styremedlem




Monica Haugan
styremedlem



Hanne Varhaug Søberg
styremedlem



Øistein Andresen
styremedlem



Oddleiv Sæle
daglig leder

Årsoppgjør for
INNLANDET ENERGI HOLDING AS

922320918

01.01.2024 - 31.12.2024

Innhold	Side
Resultatregnskap	2
Eiendeler	3
Egenkapital og gjeld	4
Noter	5
Kontantstrømoppstilling	8

Resultatregnskap

	Note	2024	2023
Driftsinntekter			
Annen driftsinntekt	1	720 535 149	1 193 479 005
Sum driftsinntekter		720 535 149	1 193 479 005
Driftskostnader			
Lønnskostnad	2	-1 143 444	-951 657
Annen driftskostnad	3, 4	-2 552 353	-1 199 130
Sum driftskostnader		-3 695 797	-2 150 787
Driftsresultat		716 839 352	1 191 328 218
Finansinntekter			
Annen renteinntekt		443 743	377 237
Sum finansinntekter		443 743	377 237
Finanskostnader			
Annen rentekostnad		-2 507	-8 911
Annen finanskostnad		-2 000	-2 000
Sum finanskostnader		-4 507	-10 911
Netto finans		439 236	366 326
Resultat før skattekostnad		717 278 588	1 191 694 544
Skattekostnad	5	-4 039 089	-7 484 505
Årsresultat		713 239 499	1 184 210 039
Overføringer			
Utbytte	6	710 000 000	1 184 000 000
Annen egenkapital		3 239 499	210 039
Sum overføringer		713 239 499	1 184 210 039

Balanse

	Note	31.12.2024	31.12.2023
EIENDELER			
Anleggsmidler			
Finansielle anleggsmidler			
Investeringer i aksjer og andeler	1	20 736 532 655	20 736 532 655
Sum finansielle anleggsmidler		20 736 532 655	20 736 532 655
Sum anleggsmidler		20 736 532 655	20 736 532 655
Omløpsmidler			
Fordringer			
Andre kortsiktige fordringer		96 444 078	86 063 600
Sum fordringer		96 444 078	86 063 600
Bankinnskudd, kontanter og lignende			
Bankinnskudd, kontanter og lignende		2 893 745	5 586 438
Sum bankinnskudd, kontanter og lignende		2 893 745	5 586 438
Sum omløpsmidler		99 337 823	91 650 038
SUM EIENDELER		20 835 870 478	20 828 182 693

Balanse

	Note	31.12.2024	31.12.2023
EGENKAPITAL OG GJELD			
Egenkapital			
Innskutt egenkapital			
Aksjekapital	6, 7	349 792 580	349 792 580
Overkurs	6	20 386 780 005	20 386 800 075
Annen innskutt egenkapital	6	0	-20 070
Sum innskutt egenkapital		20 736 572 585	20 736 572 585
Opptjent egenkapital			
Annen egenkapital	6	5 052 814	1 813 315
Sum opptjent egenkapital		5 052 814	1 813 315
Sum egenkapital		20 741 625 399	20 738 385 900
Gjeld			
Kortsiktig gjeld			
Leverandørgjeld		31 680	44 383
Betalbar skatt	5	4 039 089	7 484 505
Skyldige offentlige avgifter		288 965	240 280
Utbytte		89 000 000	82 000 000
Annen kortsiktig gjeld		885 344	27 625
Sum kortsiktig gjeld		94 245 078	89 796 793
Sum gjeld		94 245 078	89 796 793
SUM EGENKAPITAL OG GJELD		20 835 870 478	20 828 182 693

LILLEHAMMER, 23.04.2025




Øystein Løseth
styrets leder




Bjørn T. Aasen
nestleder




Anita Hager
styremedlem




Hanne Varhaug Søberg
styremedlem



Øistein Andresen
styremedlem



Monica Haugan
styremedlem



Oddleiv Sæle
daglig leder

Noter

Regnskapsprinsipper

Årsregnskapet er satt opp i samsvar med regnskapsloven og god regnskapsskikk.

Driftsinntekter

Driftsinntekter består av utbytte fra selskapet Eidsiva Energi AS. Styret i Eidsiva Energi AS har fullmakt fra Generalforsamlingen om å vedta og betale utbytte hvert kvartal med utgangspunkt i selskapets finansielle stilling året før inntektsåret.

Driftsinntektene i Innlandet Energi Holding AS består således av utbytter fra Eidsiva Energi AS som er vedtatt i inntektsåret. Dette omfatter normalt fjerde kvartal året før inntektsåret og første, andre og tredje kvartal i inntektsåret.

Klassifisering av balanseposter

Anleggsmidler omfatter eiendeler bestemt til varig eie og bruk. Anleggsmidler er vurdert til anskaffelseskost. Anleggsmidler nedskrives til gjenvinnbart beløp ved verdifall som forventes ikke å være forbigående. Gjenvinnbart beløp er det høyeste av netto salgsverdi og verdi i bruk. Verdi i bruk er nåverdi av fremtidige kontantstrømmer knyttet til eiendelen. Nedskrivningen reverseres når grunnlaget for nedskrivningen ikke lenger er tilstede.

Omløpsmidler og kortsiktig gjeld omfatter normalt poster som forfaller til betaling innen ett år etter balansedagen.

Omløpsmidler vurderes til laveste verdi av anskaffelseskost og antatt virkelig verdi.

Investeringer i aksjer klassifisert som finansielle anleggsmidler er vurdert til anskaffelseskost med mindre nedskrivning har vært nødvendig. Det foretas nedskrivning til virkelig verdi når verdifall skyldes årsaker som ikke kan antas å være forbigående og det må anses nødvendig etter god regnskapsskikk. Nedskrivninger reverseres når grunnlaget for nedskrivning ikke lenger er til stede.

Kontantstrømanalysen er satt opp etter indirekte metode i oppstillingen av kontantstrømmen.

Skatt

Skattekostnaden i resultatregnskapet omfatter periodens betalbare skatt. Selskapet balansefører ikke utsatt skattefordel.

Note 1 - Investeringer i aksjer og andeler

Eidsiva Energi AS, aksjer, antall: 349 793 832 utgjør eierandel 49,41942%.

Anskaffelseskost	Balansført verdi 31.12.23
20 736 532 655	20 736 532 655

Note 2 - Lønnskostnader

Spesifikasjon av lønnskostnader	2024	2023
Lønn	992 954	830 900
Arbeidsgiveravgift	140 007	117 157
Pensjonskostnader	0	0
Andre relaterte ytelser	10 483	3 600
Sum	1 143 444	951 657

Mer om årsverk og lønn

Honorar og godtgjørelse til styret utgjør 937 500 kroner.

Det er ikke gitt lån eller sikkerhetsstillelser til medlemmer av styrende organer.

Note 3 - Revisjon

Godtgjørelse til revisor	2024	2023
Revisjon	75 125	57 200
Andre tjenester	0	0
Sum godtgjørelse til revisor	75 125	57 200

Note 4 - Innleide ressurser

Daglig ledelse er en innleid ressurs i selskapet. Innleie av daglig leder i 2024 utgjør 664 217 kroner inklusive merverdiavgift.

Note 5 - Spesifisering av skatt

Skattekostnad	2024	2023
Betalbar skatt på alminnelig inntekt	4 039 089	7 484 505
Skattekostnad	4 039 089	7 484 505
Skattepliktig inntekt		
Resultat før skatt	717 278 588	1 191 694 544
Permanente forskjeller	-698 919 095	-1 157 674 065
Skattepliktig inntekt	18 359 494	34 020 479
Betalbar skatt i balansen		
Betalbar skatt på årets resultat	4 039 089	7 484 505
Betalbar skatt i balansen	4 039 089	7 484 505

Note 6 - Egenkapital

	Aksjekapital	Overkurs	Annen innsk. EK	Opptjent egenkapital	Sum
Egenkapital 31.12.2023	349 792 580	20 386 800 075	-20 070	1 813 315	20 738 385 900
Årsresultat	0	0	0	713 239 499	713 239 499
Tilleggsutbytte i løpet av året, basert på siste fastsatte regnskap	0	0	0	-710 000 000	-710 000 000
Andre endringer	0	-20 070	20 070	0	0
Egenkapital 31.12.2024	349 792 580	20 386 780 005	0	5 052 814	20 741 625 399

Note 7 - Aksjekapital

Aksjeklasse	Antall aksjer	Aksjenes pålydende	Bokført verdi
Ordinære	349 792 580	1	349 792 580

Aksjonærer	Antall aksjer	Eierandel %	Aksjeklasse
Hedmark Fylkeskraft AS	75 370 159	21,55	Ordinære
Hamar Kommune	75 370 157	21,55	Ordinære
Ringsaker kommune	50 620 004	14,47	Ordinære
Lillehammer Kommune	44 164 189	12,63	Ordinære
Oppland Fylkeskraft AS	32 052 281	9,16	Ordinære
Gausdal Kommune	13 072 966	3,74	Ordinære
Gjøvik kommune	11 308 812	3,23	Ordinære
Stange Energi AS	8 192 451	2,34	Ordinære
Løten kommune	6 660 525	1,90	Ordinære
Østre Toten kommune	6 134 741	1,75	Ordinære
Elverum Energi AS	4 321 369	1,24	Ordinære
Trysil kommune	4 101 917	1,17	Ordinære
Engerdal Energi Holding AS	3 579 646	1,02	Ordinære
Nord-Fron kommune	3 219 157	0,92	Ordinære
Ringebu kommune	2 622 742	0,75	Ordinære
Øyer kommune	2 429 743	0,69	Ordinære
Stor-Elvdal kommune	2 054 690	0,59	Ordinære
Nord-Odal kommune	1 168 181	0,33	Ordinære
Øystre Slidre kommune	1 122 988	0,32	Ordinære
Vestre Slidre kommune	1 059 593	0,30	Ordinære
Vang kommune	253 586	0,07	Ordinære
Lesja kommune	196 002	0,06	Ordinære
Kongsvinger kommune	178 982	0,05	Ordinære
Åsnes kommune	97 996	0,03	Ordinære
Eidskog kommune	93 070	0,03	Ordinære
Grue kommune	89 491	0,03	Ordinære
Våler kommune	89 491	0,03	Ordinære
Sør-Odal kommune	89 433	0,03	Ordinære
Skjåk kommune	78 218	0,02	Ordinære
Totalt antall aksjer	349 792 580	100	

Kontantstrømoppstilling

	Note	2024	2023
Kontantstrømmer fra operasjonelle aktiviteter			
Resultat før skattekostnad		717 278 588	1 191 694 544
- Periodens betalte skatt		7 484 505	2 271 829
+/- Endring i leverandørgjeld		-12 703	3 734
+/- Endring i andre tidsavgrensningsposter		-9 474 074	-11 843 713
= Netto kontantstrøm fra operasjonelle aktiviteter		700 307 306	1 177 582 735
Kontantstrømmer fra investeringsaktiviteter			
= Netto kontantstrøm fra investeringsaktiviteter		0	0
Kontantstrømmer fra finansieringsaktiviteter			
- Utbetalinger av utbytte		703 000 000	1 172 800 000
= Netto kontantstrøm fra finansieringsaktiviteter		-703 000 000	-1 172 800 000
= Netto endring i kontanter mv		-2 692 694	4 782 735
+ Beholdning av kontanter ved årets begynnelse		5 586 438	803 703
= Kontantbeholdning ved årets utgang		2 893 745	5 586 438
Kontantbeholdning mv framkommer slik:			
Kontanter og bankinnskudd ved årets utgang		2 893 745	5 586 438
= Beholdning av kontanter mv ved årets utgang		2 893 745	5 586 438



Shape the future
with confidence

Statsautoriserte revisorer
Ernst & Young AS

Gudbrandsdalsvegen 188
2619 Lillehammer

Foretaksregisteret: NO 976 389 387 MVA
Tlf: +47 24 00 24 00

www.ey.no
Medlemmer av Den norske Revisorforening

Til generalforsamlingen i Innlandet Energi Holding AS

UAVHENGIG REVISORS BERETNING

Konklusjon

Vi har revidert årsregnskapet for Innlandet Energi Holding AS som består av balanse per 31. desember 2024, resultatregnskap og kontantstrømpoppstilling for regnskapsåret avsluttet per denne datoen og noter til årsregnskapet, herunder et sammendrag av viktige regnskapsprinsipper.

Etter vår mening

- oppfyller årsregnskapet gjeldende lovkrav, og
- gir årsregnskapet et rettviseende bilde av selskapets finansielle stilling per 31. desember 2024 og av dets resultater og kontantstrømmer for regnskapsåret avsluttet per denne datoen i samsvar med regnskapslovens regler og god regnskapsskikk i Norge.

Grunnlag for konklusjon

Vi har gjennomført revisjonen i samsvar med International Standards on Auditing (ISA-ene). Våre oppgaver og plikter i henhold til disse standardene er beskrevet nedenfor under *Revisors oppgaver og plikter ved revisjonen av årsregnskapet*. Vi er uavhengige av selskapet i samsvar med kravene i relevante lover og forskrifter i Norge og *International Code of Ethics for Professional Accountants* (inkludert internasjonale uavhengighetsstandarder) utstedt av International Ethics Standards Board for Accountants (IESBA-reglene), og vi har overholdt våre øvrige etiske forpliktelser i samsvar med disse kravene. Innhentet revisjonsbevis er etter vår vurdering tilstrekkelig og hensiktsmessig som grunnlag for vår konklusjon.

Øvrig informasjon

Styret og daglig leder (ledelsen) er ansvarlige for informasjonen i årsberetningen og annen øvrig informasjon som er publisert sammen med årsregnskapet. Øvrig informasjon omfatter årsberetning. Vår konklusjon om årsregnskapet ovenfor dekker verken informasjonen i årsberetningen eller annen øvrig informasjon.

I forbindelse med revisjonen av årsregnskapet er det vår oppgave å lese årsberetningen og annen øvrig informasjon. Formålet er å vurdere hvorvidt det foreligger vesentlig inkonsistens mellom årsberetningen, annen øvrig informasjon og årsregnskapet og den kunnskap vi har opparbeidet oss under revisjonen av årsregnskapet, eller hvorvidt informasjon i årsberetningen og annen øvrig informasjon ellers fremstår som vesentlig feil. Vi har plikt til å rapportere dersom årsberetningen eller annen øvrig informasjon fremstår som vesentlig feil. Vi har ingenting å rapportere i så henseende.

Basert på kunnskapen vi har opparbeidet oss i revisjonen, mener vi at årsberetningen

- er konsistent med årsregnskapet og
- inneholder de opplysninger som skal gis i henhold til gjeldende lovkrav

Ledelsens ansvar for årsregnskapet

Ledelsen er ansvarlige for å utarbeide årsregnskapet og for at det gir et rettviseende bilde i samsvar med regnskapslovens regler og god regnskapsskikk i Norge. Ledelsen er også ansvarlig for slik intern kontroll som den finner nødvendig for å kunne utarbeide et årsregnskap som ikke inneholder vesentlig feilinformasjon, verken som følge av misligheter eller utilsiktede feil.

Ved utarbeidelsen av årsregnskapet må ledelsen ta standpunkt til selskapets evne til fortsatt drift og opplyse om forhold av betydning for fortsatt drift. Forutsetningen om fortsatt drift skal legges til grunn for årsregnskapet med mindre ledelsen enten har til hensikt å avvike selskapet eller virksomheten, eller ikke har noe annet realistisk alternativ.

Revisors oppgaver og plikter ved revisjonen av årsregnskapet

Vårt mål er å oppnå betryggende sikkerhet for at årsregnskapet som helhet ikke inneholder vesentlig feilinformasjon, verken som følge av misligheter eller utilsiktede feil, og å avgi en revisjonsberetning som inneholder vår konklusjon. Betryggende sikkerhet er en høy grad av sikkerhet, men ingen garanti for at en revisjon utført i samsvar med ISA-ene, alltid vil avdekke vesentlig feilinformasjon. Feilinformasjon kan oppstå som følge av misligheter eller utilsiktede feil. Feilinformasjonen er å anse som vesentlig dersom den enkeltvis eller samlet med rimelighet kan forventes å påvirke de økonomiske beslutningene som brukerne foretar, på grunnlag av årsregnskapet.

Som del av en revisjon i samsvar med ISA-ene, utøver vi profesjonelt skjønn og utviser profesjonell skepsis gjennom hele revisjonen. I tillegg:

- identifiserer og vurderer vi risikoen for vesentlig feilinformasjon i årsregnskapet, enten det skyldes misligheter eller utilsiktede feil. Vi utformer og gjennomfører revisjonshandlinger for å håndtere slike risikoer, og innhenter revisjonsbevis som er tilstrekkelig og hensiktsmessig som grunnlag for vår konklusjon. Risikoen for at vesentlig feilinformasjon som følge av misligheter ikke blir avdekket, er høyere enn for feilinformasjon som skyldes utilsiktede feil, siden misligheter kan innebære samarbeid, forfalskning, bevisste utelatelser, uriktige fremstillinger eller overstyring av intern kontroll.
- opparbeider vi oss en forståelse av intern kontroll som er relevant for revisjonen, for å utforme revisjonshandlinger som er hensiktsmessige etter omstendighetene, men ikke for å gi uttrykk for en mening om effektiviteten av selskapets interne kontroll.
- evaluerer vi om de anvendte regnskapsprinsippene er hensiktsmessige og om regnskapsestimatene og tilhørende noteopplysninger utarbeidet av ledelsen er rimelige.
- konkluderer vi på om ledelsens bruk av fortsatt drift-forutsetningen er hensiktsmessig, og, basert på innhentede revisjonsbevis, hvorvidt det foreligger vesentlig usikkerhet knyttet til hendelser eller forhold som kan skape tvil av betydning om selskapets evne til fortsatt drift. Dersom vi konkluderer med at det eksisterer vesentlig usikkerhet, kreves det at vi i revisjonsberetningen henleder oppmerksomheten på tilleggsopplysningene i årsregnskapet, eller, dersom slike tilleggsopplysninger ikke er tilstrekkelige, at vi modifiserer vår konklusjon. Våre konklusjoner er basert på revisjonsbevis innhentet frem til datoen for revisjonsberetningen. Etterfølgende hendelser eller forhold kan imidlertid medføre at selskapet ikke kan fortsette driften.
- evaluerer vi den samlede presentasjonen, strukturen og innholdet i årsregnskapet, inkludert tilleggsopplysningene, og hvorvidt årsregnskapet gir uttrykk for de underliggende transaksjonene og hendelsene på en måte som gir et rettviseende bilde.

Vi kommuniserer med styret blant annet om det planlagte innholdet i og tidspunkt for revisjonsarbeidet og eventuelle vesentlige funn i revisjonen, herunder vesentlige svakheter i intern kontroll som vi avdekker gjennom revisjonen.

Lillehammer, 23. april 2025
ERNST & YOUNG AS

Revisjonsberetningen er signert elektronisk

Rune J Baukhol
statsautorisert revisor

PENNEO

Signaturene i dette dokumentet er juridisk bindende. Dokument signert med "Penneo™ - sikker digital signatur". De signerende parter sin identitet er registrert, og er listet nedenfor.

"Med min signatur bekrefter jeg alle datoer og innholdet i dette dokument."

Baukhol, Rune Johannes

Statsautorisert revisor

På vegne av: Ernst & Young

Serienummer; no_bankid:9578-5999-4-1261839

IP: 147.161.xxx.xxx

2025-04-23 15:03:22 UTC



Dette dokumentet er signert digitalt via [Penneo.com](https://penneo.com). De signerte dataene er validert ved hjelp av den matematiske hashverdien av det originale dokumentet. All kryptografisk bevisføring er innebygd i denne PDF-en for fremtidig validering.

Dette dokumentet er forseglest med et kvalifisert elektronisk segl ved bruk av et sertifikat og et tidsstempel fra en kvalifisert tillitstjenesteleverandør.

Slik kan du bekrefte at dokumentet er originalt

Når du åpner dokumentet i Adobe Reader, kan du se at det er sertifisert av **Penneo A/S**. Dette beviser at innholdet i dokumentet ikke har blitt endret siden tidspunktet for signeringen. Bevis for de individuelle signatørens digitale signaturer er vedlagt dokumentet.

Du kan bekrefte de kryptografiske bevisene ved hjelp av Penneos validator, <https://penneo.com/validator>, eller andre valideringsverktøy for digitale signaturer.